







 GUM® POST-OPÉRATOIRE	 GUM® SensiVital®	 GUM® PRO SENSITIVE	 GUM® PRO	 GUM® ORIGINAL WHITE	 GUM® ActiVital®	 GUM® ORTHO	 GUM® SONIC SENSITIVE	 GUM® SONIC DAILY
INDICATION									
Dents sensibles	Extra souple 10/100°	Ultra souple 1 à 15/100°	Ultra souple 1 à 15/100°	Souple 18/100° Medium 20/100°	Souple 15 à 18/100° Medium 18 à 20/100°	Souple 15 à 20/100° Medium 18 à 20/100°	Souple 18/100°	Ultra souple 1 à 15/100°	Souple 1 à 18/100°
Gencives enflammées		😊	😊					😊	
Dents tachées					😊				
Difficultés à nettoyer les zones postérieures de la bouche						😊			
Traitement ou maintenance parodontale		😊😊	😊😊	😊					
Post-opération chirurgicale/ Pose d'implant	😊								
Porteur d'appareil orthodontique							😊		
CARACTÉRISTIQUES									
Brins effilés		😊	😊	😊				😊	😊
Tête compacte		😊	😊	😊	😊	😊😊*		😊	😊
Manche facilitant le brossage à 45°			😊	😊					
Électrique à vibrations soniques								😊	😊
Tête remplaçable								😊	😊